

Football d'Animation



U8G-U9G
U8F-U9F



100% JEU + 100% PLAISIR = 100% POUR EUX



Documents U8-U9

Documents Téléchargeables sur le site du District

➤ Calendrier annuel du Foot d'Animation

+ Listing des Educateurs

Resp EDF

Educateurs U9

➤ Documents U8-U9

Livret de la Pratique

Le tableau des Lois du jeu

Guide de la Pratique

Fiche Plateau U8-U9

Fiche Présence U8-U9

Fiche Jeu U8-U9





L'Éducateur du Foot d'Animation

Ce que j'attends de mon éducateur



-Qu'il respecte la philosophie de ma catégorie:

Plaisir - Jeu

-Qu'il me valorise et me mette en confiance sans me crier dessus

-Qu'il comprenne que pour moi, le Foot c'est avant tout :

m'amuser en jouant et être avec mes copains ou copines



-Qu'il me fasse jouer autant de fois que mes copains :

Tendre vers 100% de temps de jeu sur le plateau

-Qu'il observe sans me commander et me laisse prendre des initiatives dans le jeu

-Qu'il communique avec moi :

Me parle, me conseille, me sécurise et me recadre



**Commission
des
Enfants
et des
Jeunes**



Yves MAZET
Responsable U8-U9

Pour toutes informations ou problématiques

Téléphone de Yves
06.64.78.71.71
Mail de Yves

yvesmazet@laposte.net

Pour tout ce qui concerne les engagements
les fiches de plateaux et les fiches de Présence

secretariat@foot63.fff.fr



Equipe Technique

CTD DAP CTD PPF Educateurs



Sébastien BEAULATON
Conseiller Technique DAP
Brevet d'Entraîneur de Football

- Responsable FOOT DES ENFANTS (U6-U13)
- Responsable FOOT FEMININ (PPF Féminin)
- Responsable LABEL FFF
- Responsable FOOT à L'ECOLE
- Référent FOOT LOISIRS
- Intervenant PPF Garçons



Fabien FLORE
Conseiller Technique PPF
Diplôme d'Entraîneur Sportif (en cours)

- Responsable PPF Garçons
- Responsable FORMATION EDUCATEUR
- Responsable CERTIFICATION DEP.
- Responsable SECTION SPORTIVE
- Intervenant Label F.F.F
- Intervenant Formation Ligue BMF et BEF



Morgan LAGRANGE
Educateur District
Diplôme d'Entraîneur Sportif (DES)

- Référent FUTSAL
- Intervenant PPF Garçons
- Intervenant Formation Dép.
- Intervenant Label F.F.F



Adrien RIGAUD
Educateur District
Brevet de Moniteur de Football

- Référent Championnat Jeunes
- Intervenant Formation Dép.
- Intervenant Label F.F.F
- Intervenant PPF Garçons et Féminin



Emmanuel GUET
Educateur District
Brevet de Moniteur de Football (en cours)

- Intervenant PPF Garçons et Féminin
- Intervenant Foot Loisir



Pratique
U8-U9

L'organisation de la pratique





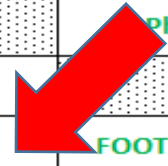

CALENDRIER DU FOOTBALL D'ANIMATION 2023-2024 U6-U7 / U8-U9 / U10-U11



CALENDRIER A CONFIRMER LORS DE LA REUNION DES RESPONSABLES ECOLE DE FOOTBALL



Calendrier Foot Animation 2023-2024




Jour	Date	Mois	U10-U11 Foot à 8	U8-U9 Foot à 5 (4+1 obligatoire)	U6-U7 Foot à 4 (3+1 obligatoire)
Samedi	9	Septembre	Réunion Responsables Ecole de Football PRESENCE OBLIGATOIRE DE TOUS LES CLUBS (Représenté par le responsable de l'école de football voire un Edcuateur) Réunion de 9h à 12h		
Jeudi	14	Septembre	Réunion N°1 Educateurs U10-U11		
Samedi	16	Septembre			
Jeudi	21	Septembre		Réunion N°1 Educateurs U8-U9	
Samedi	23	Septembre	Phase 1 Plateau N°1 (Thématique PEF)		
Jeudi	28	Septembre			Réunion N°1 Educateurs U6-U7
Samedi	30	Septembre	Phase 1 Plateau N°2 (Thématique PEF)	Phase 1 Plateau N°1 (Matchs et Jeu)	
Samedi	7	Octobre	Phase 1 Plateau N°3 (Thématique PEF)	Phase 1 Plateau N°2 (Matchs et Jeu)	RENTRÉE DU FOOT U6-U7
Samedi	14	Octobre	Phase 1 Plateau N°4 (Thématique PEF)	Phase 1 Plateau N°3 (Matchs et Jeu)	Phase 1 Plateau N°1 (Matchs et Jeu)
Samedi	21	Octobre	Rentrée des Ecoles de Football Féminines Tous les clubs ayant au moins 1 équipe Féminine en Foot d'animation (U9 à U11). Action sur la matinée		
Samedi	28	Octobre			
Samedi	4	Novembre			
Jeudi	9	Novembre	Réunion N°2 Educateurs U10-U11		
Samedi	11	Novembre	Interclubs Regroupement de 2 écoles de Football (libre choix des clubs)		
Samedi	18	Novembre	Phase 2 Plateau N°1 (Jongleries)	Phase 1 Plateau N°4 (Matchs et Jeu)	Phase 1 Plateau N°2 (Matchs et Jeu)
Samedi	25	Novembre	Phase 2 Plateau N°2 (Jongleries)		Phase 1 Plateau N°3 (Matchs et Jeu)
Samedi	2	Décembre	Phase 2 Plateau N°3 (Jongleries)	Phase 1 Plateau N°5 (Matchs et Jeu)	
Samedi	9	Décembre	Phase 2 Plateau N°4 (Jongleries)	Phase 1 Plateau N°6 (Matchs et Jeu)	FOOT DE CŒUR U6-U7 Urban Soccer
Samedi	16	Décembre	Journée de rattrapage		





Calendrier Foot Animation 2023-2024

Samedi	13	Janvier	Plateau FUTSAL (Gymnase)		
Samedi	20	Janvier		Plateau FUTSAL (Gymnase)	
Samedi	27	Janvier			Plateau FUTSAL (Gymnase)
Samedi	3	Février	Plateau FUTSAL (Gymnase)		
Samedi	10	Février	Futsal Féminin U10F-U11F 		
Samedi	17	Février		Plateau FUTSAL Urban Soccer 	
Samedi	24	Février			
Samedi	2	Mars			
Mardi	5	Mars	Réunion N°3 Educateurs U10-U11		
Jeudi	7	Mars		Réunion N°2 Educateurs U8-U9	Réunion N°2 Educateurs U6-U7
Samedi	9	Mars	Interclubs <i>Regroupement de 2 écoles de Football (libre choix des clubs)</i>		
Samedi	16	Mars	Phase 3 Plateau N°1	Phase 2 Plateau N°1 (Matches et Jeu)	Phase 2 Plateau N°1 (Matches et Jeu)
Samedi	23	Mars	Phase 3 Plateau N°2	Phase 2 Plateau N°2 (Matches et Jeu)	
Samedi	30	Mars	Phase 3 Plateau N°3		Phase 2 Plateau N°2 (Matches et Jeu)
Samedi	6	Avril	Phase 3 Plateau N°4	Phase 2 Plateau N°3 (Matches et Jeu)	Phase 2 Plateau N°3 (Matches et Jeu)
Samedi	13	Avril			
Samedi	20	Avril			
Samedi	27	Avril			
Samedi	4	Mai	Phase 3 Plateau N°5	Phase 2 Plateau N°4 (Matches et Jeu)	Phase 2 Plateau N°4 (Matches et Jeu)
Samedi	11	Mai	Week-end Ascension Tournois clubs au choix		
Samedi	18	Mai	Week-end Pentecôte Tournois clubs au choix		
Samedi	25	Mai	Phase 3 Plateau N°6	Phase 2 Plateau N°5 (Matches et jeu)	Phase 2 Plateau N°5 (Matches et Jeu)
Samedi	1	Juin	Week-end Tournois clubs au choix		
Samedi	8	juin	Week-end Tournois clubs au choix		
Samedi	15	juin		JDD U8-U9 Présence Obligatoire	

Constitution des Poules	Poules Géographiques uniquement
Nombre d'équipes/Poule	8 à 10 équipes max (dans la mesure du possible)
Nombre d'équipes club/Poule 	3 équipes du même club maximum/Poule
Niveau de Pratique <i>Licencié(e)s pouvant jouer dans la catégorie:</i> U8G-U8F U9G-U9F U10F <i>né(e) en 2016</i> <i>2015</i> <i>2014</i>  3 U7G max avec autorisation médicale	<p>-Niveau 1: Poules U8 <i>Autorisé(e)s à jouer dans ces poules:</i> U8G –U8F-U9F et 3 U7G max</p> <p>-Niveau 2: Poules U8-U9 <i>Autorisé(e)s à jouer dans ces poules:</i> U8G-U9G-U8F-U9F-U10F et 3 U7G max</p> <p>-Niveau 3: Poules U9 <i>Autorisé(e)s à jouer dans ces poules:</i> U8G-U9G-U8F-U9F-U10F</p> <p>-Féminines: Poules U8F-U9F <i>Autorisées à jouer dans ces poules:</i> U8F-U9F et U10F</p>
Créneaux du Plateau	Samedi de 10h à 12h Obligatoire. <i>Période hivernale: Possibilité de démarrer à 11h, voire après-midi avec accord du District.</i>
Les différentes Périodes	<p>Période 1: Octobre à Décembre <i>Poules Géographiques</i></p> <p>Période 2: Janvier et Février FUTSAL</p> <p>Période 3: Mars à Mai <i>Poules Géographiques différentes</i></p>
La Pratique	Foot à 5 (4 joueurs + 1 Gardien) <i>Conseil: 2 remplaçants maximum</i>
Le PLATEAU U8-U9 	50 minutes max. 4 matchs de 10 min + 1 Jeu <i>(Au choix parmi les propositions District)</i>

Organisation du Plateau de 8 à 10 équipes max

4 rencontres de 10 min + 1 Jeu 10 min = 50 minutes max

Animation et Accueil du Plateau

- 1-Déterminer le responsable du Plateau
- 2-Déterminer la personne responsable de l'accueil des équipes
- 3-Prévoir le goûter
- 4-Prévoir le matériel pour les terrains et le jeu
- 5-Prévoir la fiche de Plateau et la ou les fiches de présence pour mon club
- 6-Prévoir des chasubles
- 7-Réunir les éducateurs et les enfants avant le plateau
- 8-Le responsable du plateau gère le bon déroulement du plateau (*rotation, parents, etc..*)
- 9-Effectuer un bilan du plateau avec les éducateurs. Récupérer les fiches de présence

Exemple
Plateau
10
équipes

Rotation du Plateau (voir diapos suivantes)

Les rotations des équipes sont proposées sur la fiche de plateau
Libre à chacun d'appliquer la rotation qu'il souhaite dans la condition
que chaque équipe participe 1 fois à l'atelier

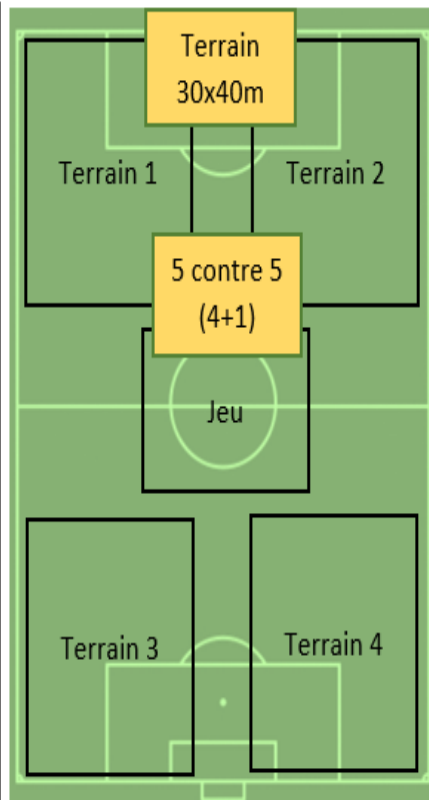
Pour une poule impaire: Voir les diapos suivantes



Fonctionnement Plateau (Document sur les fiches de Plateaux)

DEROULEMENT DU PLATEAU A 10 EQUIPES

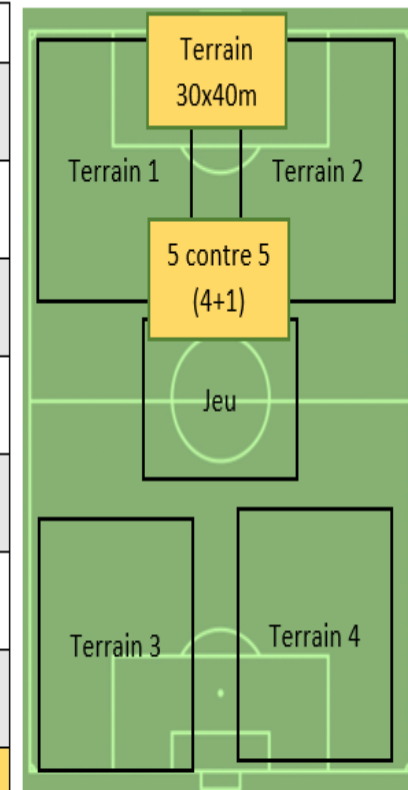
N°	Nom de l'equipe	R1	R2	R3	R4	R5
A		JEU	T1	T1	T1	T1
B		JEU	T2	T2	T2	T2
C		T1	JEU	T3	T3	T3
D		T2	JEU	T4	T4	T4
E		T1	T1	JEU	T4	T2
F		T2	T2	JEU	T3	T1
G		T3	T3	T4	JEU	T3
H		T4	T4	T3	JEU	T4
I		T3	T4	T2	T1	JEU
J		T4	T3	T1	T2	JEU



5 Rotations
4 Matches + 1 Jeu
1 Rotation = 10 minutes

DEROULEMENT DU PLATEAU A 9 EQUIPES

N°	Nom de l'equipe	R1	R2	R3	R4	R5
A		T1	T1	T1	T1	T1
B		T1	T2	T3	JEU	T4
C		T2	T2	T2	T2	T2
D		T2	T3	JEU	T4	T1
E		T3	T3	T3	T3	T3
F		T3	JEU	T4	T1	T2
G		T4	T4	T4	T4	T4
H		T4	T1	T2	T3	JEU
I		JEU	T4	T1	T2	T3

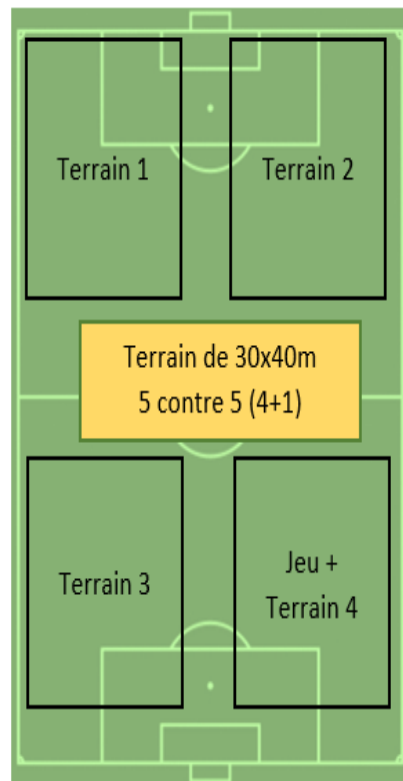


5 Rotations
4 Matches + 1 Jeu
(sauf 4 Eq. 5 matchs)
1 Rotation = 10 minutes

Fonctionnement Plateau (Document sur les fiches de Plateaux)

DEROULEMENT DU PLATEAU A 8 EQUIPES

N°	Nom de l'equipe	R1	R2	R3	R4	R5
A		JEU	T1	T1	T1	T1
B		JEU	T3	T3	T2	T2
C		T1	JEU	T1	T2	T3
D		T2	JEU	T2	T3	T1
E		T3	T2	JEU	T1	T2
F		T1	T1	JEU	T3	T4
G		T2	T2	T3	JEU	T4
H		T3	T3	T2	JEU	T3



5 Rotations
4 Matches + 1 Jeu
1 Rotation = 10 minutes

DEROULEMENT DU PLATEAU A 7 EQUIPES

N°	Nom de l'equipe	R1	R2	R3	R4	R5
A		T1	T1	T2	T3	JEU
B		T1	T2	T3	JEU	T3
C		T2	T1	T1	T2	T3
D		T2	T3	JEU	T3	T2
E		T3	T2	T1	T1	T2
F		T3	JEU	T3	T2	T1
G		JEU	T3	T2	T1	T1

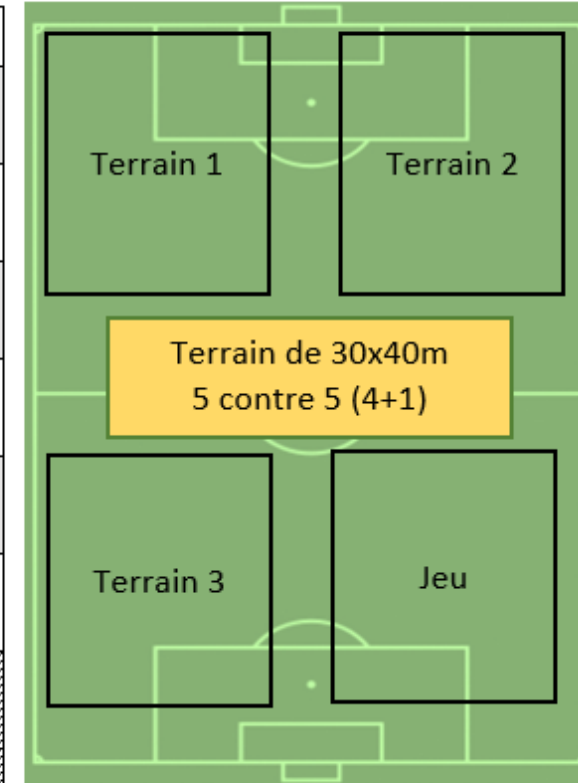


5 Rotations
4 Matches + 1 Jeu
(sauf 2 Eq. 5 matchs)
1 Rotation = 10 minutes

Fonctionnement Plateau (Document sur les fiches de Plateaux)

DEROULEMENT DU PLATEAU A 6 EQUIPES

N°	Nom de l'equipe	R1	R2	R3	R4	R5
A		T1	JEU	T2	T2	T1
B		T1	T1	JEU	T1	T2
C		T2	T2	JEU	T3	T1
D		T2	JEU	T1	T1	T3
E		JEU	T1	T1	T2	T3
F		JEU	T2	T2	T3	T2




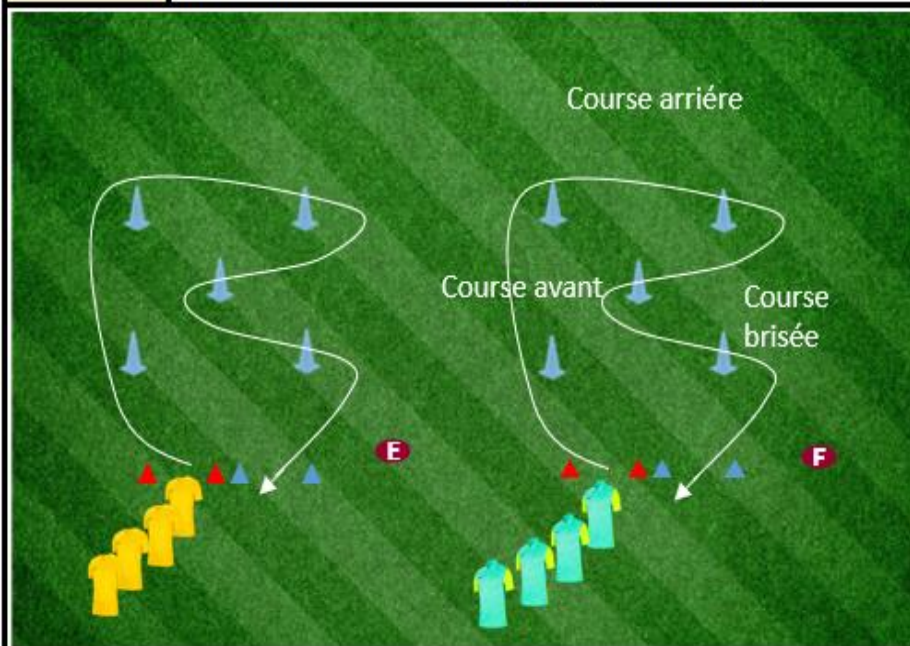
5 Rotations
4 Matches + 1 Jeu
1 Rotation = 10 minutes



Atelier Football d'Animation U8-U9

Saison 2023-2024

U8-U9	 Saison 2023-2024
Matériels	Pour 1 Atelier: 8 plots ou 8 coupelles
Organisation	2 Ateliers pour plus de Répétitions <u>Propositions :</u> 2 passages minimum avec corrections 1 course relais "Ludique" 1 contre 1
Consignes	Faire une Démonstration avant Au signal de l'educateur, départ des enfants Respecter le parcours (bien contourner les plots) Marche avant - arrière - en diagonale (course brisée)



Corrections	Marche avant : Rester droit, ne pas taper au sol "appui léger", se servir des bras
	Marche arrière : Se Grandir - Sur la pointes des pieds - Regarder loin devant - Si possible "ne pas tourner la tête"
	Course brisée: Petits et nombreux appuis sur les changements de direction



**Atelier
Football
d'Animation
U8-U9

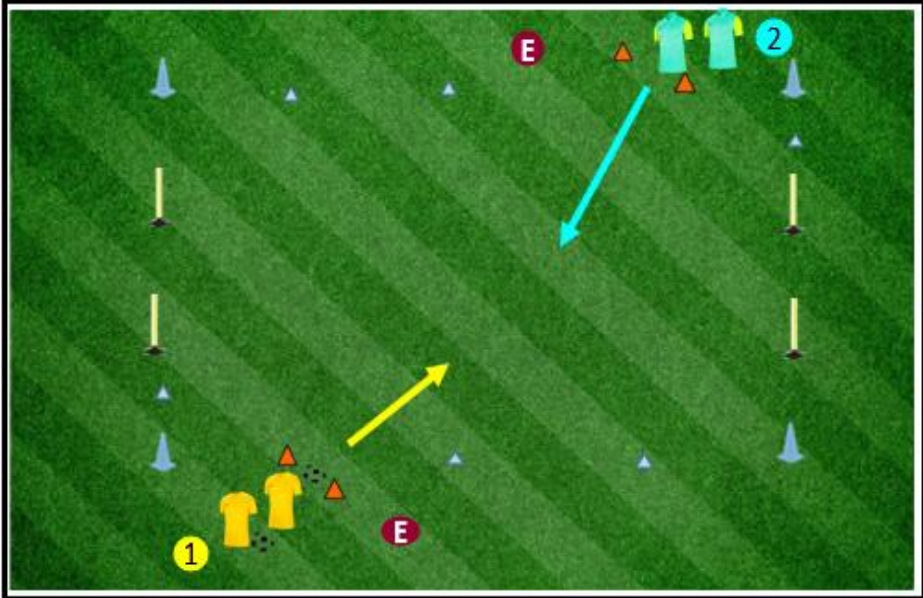
Saison
2023-2024**

U8-U9  **Saison 2023-2024**

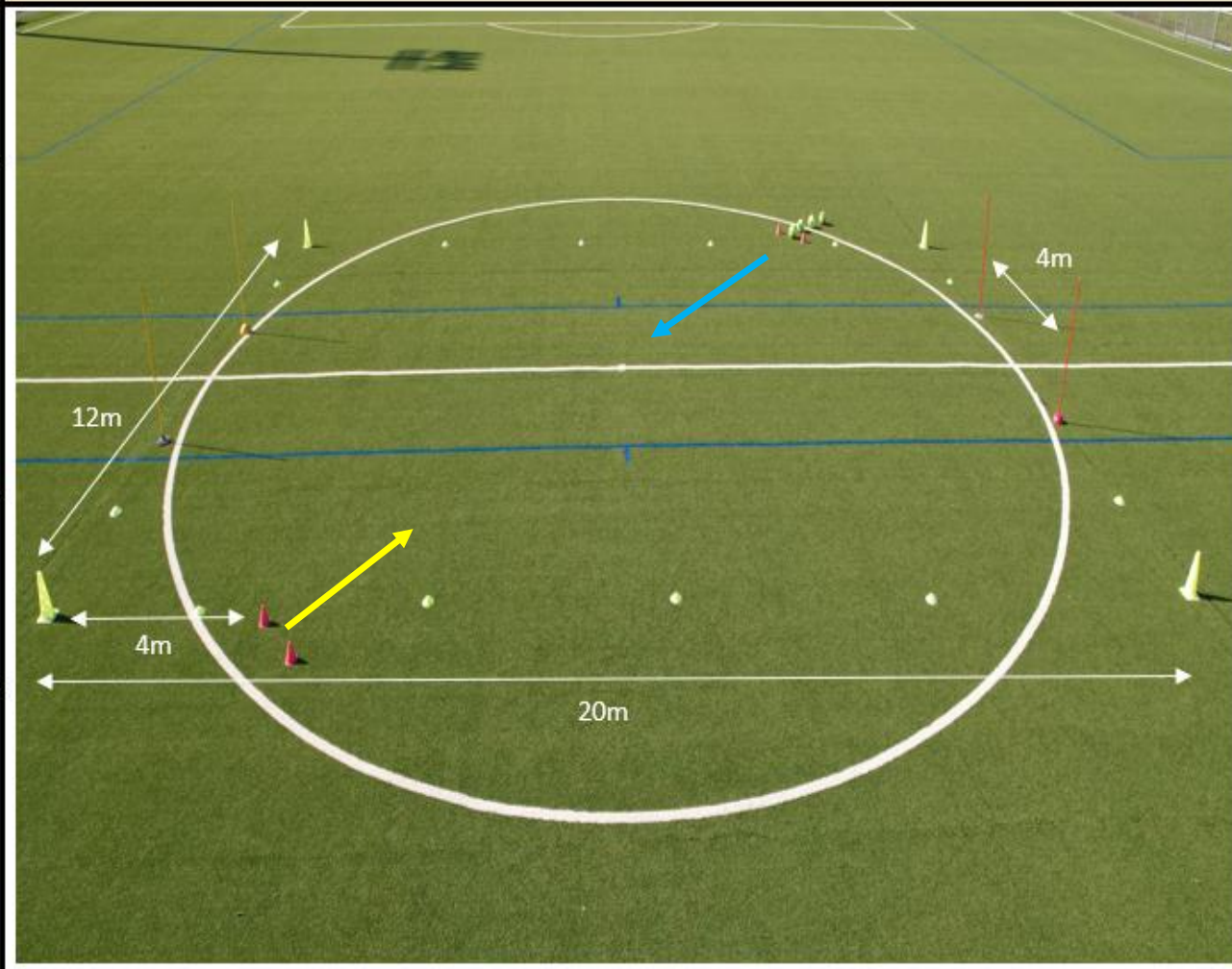
Matériels 4 plots - 4 jalons - Coupelles - Ballons

Organisation
2 équipes s'affrontent en duel 1 contre 1
Séquence 1
Les joueurs de l'équipe **1** attaquent tous 1 fois contre 1 adv.
Séquence 2
Les joueurs de l'équipe **2** attaquent 1 fois contre 1 adv.

Consignes
-Départ au signal d'un Educ. (*vérifier que les joueurs soient prêts*)
-Partir en conduite de balle face à un adversaire et marquer en passant dans la porte opposée.
-Temps pour marquer : Maximum 10 secondes



JEU N°2 **DEFI 1 contre 1** (*Exercice Technique*)



Corrections

- Garder le Ballon proche de son pied
 - Ne pas taper trop fort dans le ballon
 - Toucher le ballon souvent
- Lever la tête pour savoir où se trouve l'adversaire
- Dribbles
 - Niv 1 : savoir changer de direction
 - Niv 2: Accélérer sur le changement de direction
 - Niv 3: Savoir feinter



Atelier Football d'Animation U8-U9

Saison
2023-2024

U8-U9



Saison 2023-2024

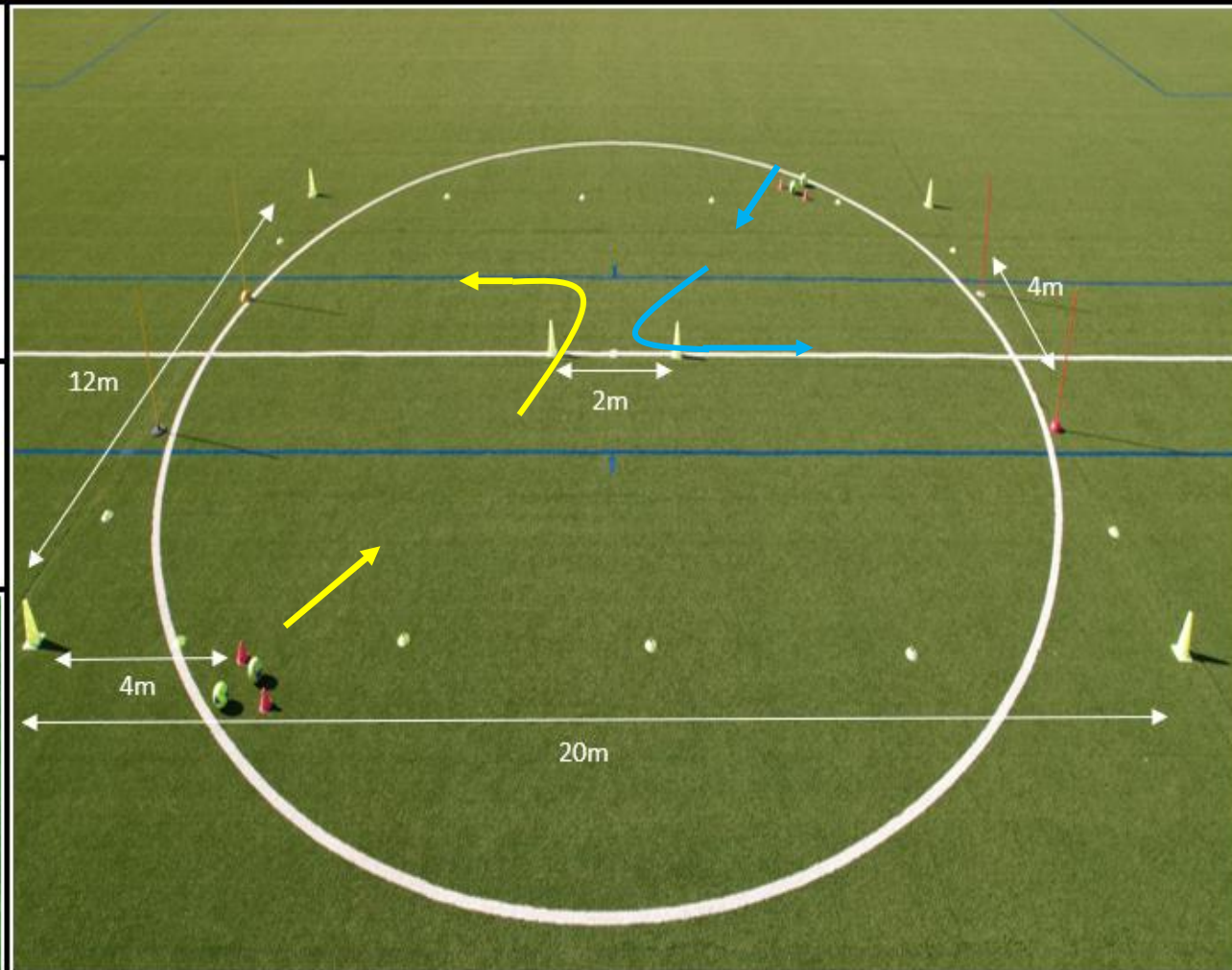
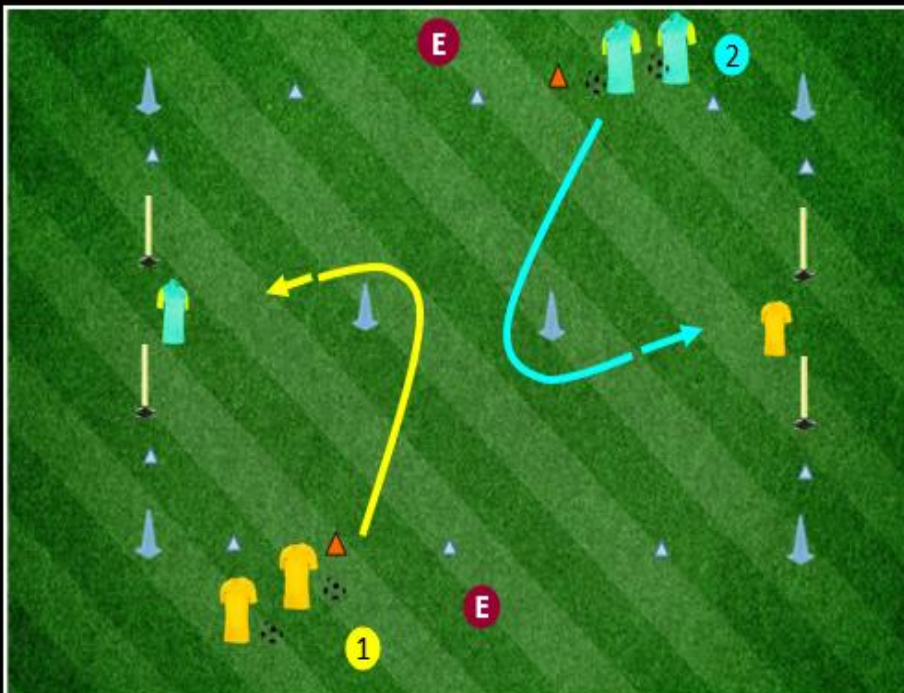
JEU N°3

DEFI FRAPPE DE BALLE (Exercice Technique)

Matériels 6 plots - 4 Jalons - Coupelles - Ballons

Organisation
2 équipes s'affrontent au nombre de buts marqué sur 1 séquence
Faire autant de séquences possibles
Chaque séquence, tout le monde passe 1 fois

Consignes
-Départ au signal d'un Educ. (vérifier que les joueurs soient prêts)
-Marquer le premier
-Conduite de balle rapide, contourner le plot et frapper dans le but avec gardien.



Corrections

Garder le Ballon proche de son pied

Ne pas taper trop fort dans le ballon

Toucher le ballon souvent

Frappe au but

Lever la tête avant de frapper pour regarder le GB

Choisir une cible dans le but. Ne pas frapper fort sur le GB



U8-U9



Saison 2023-2024

JEU N°4 DEFI CONDUITE DE BALLE (Exercice Technique)

Matériels

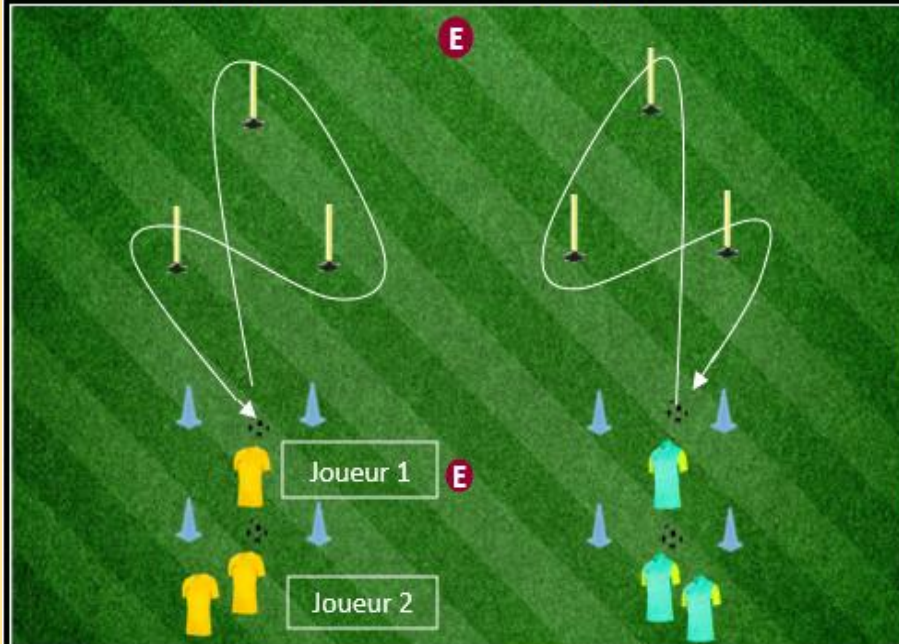
Pour 2 Ateliers: 4 ballons (2/equipe)
4 plots ou 4 coupelles
3 jalons ou 3 plots

Organisation

2 équipes s'affrontent sous forme de course 1 contre 1
1 contre 1 victoire = 1 pt
Autant de séquences possibles

Consignes

-Départ au signal d'un Educ. (vérifier que les joueurs soient prêts)
1 Parcours qui peut se réaliser de 2 façons (voir schéma)
Faire le même pour les 2 équipes
Validation du parcours si arrêt semelle dans le carré



Corrections

Garder le Ballon proche de son pied

Ne pas taper trop fort dans le ballon

Toucher le ballon souvent

Utiliser les 2 pieds

**Atelier
Football
d'Animation
U8-U9**

**Saison
2023-2024**



Le TERRAIN chez les U8-U9

Auto-Arbitrage par les éducateurs ou

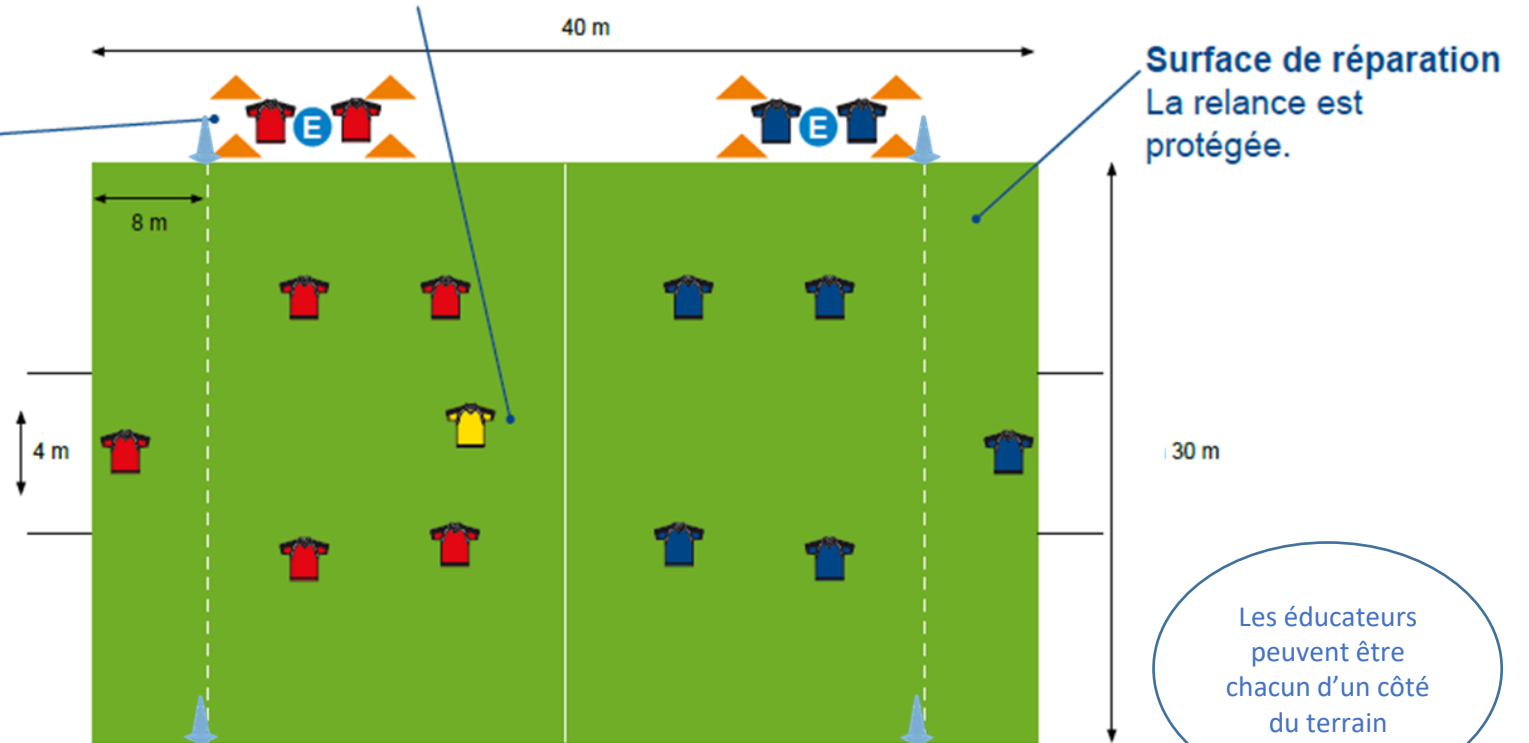
FOOT À 5

Arbitrage éducatif

À l'extérieur du terrain ou à l'intérieur par un jeune licencié maîtrisant les règles du jeu.

Maison d'accueil

L'éducateur se situe dans cet endroit délimité par 4 coupelles afin d'accueillir ses joueurs. Cette zone fait office de « banc de touche ».



LES LOIS DU JEU

- Rentrée de touche :
- Coup de pied de coin (corner)

2 possibilités pour le joueur/joueuse

⇒
OU
⇒

Conduite de balle

Passe



Précision : Si le joueur/joueuse décide de rentrer en conduite de balle suite à un corner ou à une touche, il/elle joue librement et donc il/elle peut tirer et donc marquer un but.



LOIS DU JEU
U8 - U9
2023-2024



Les lois
du jeu
2023-2024

Effectif de pratique	Football à 5 (4 + 1 GdB)	Hors Jeu	Non	Coup-Francs	Coup franc direct uniquement
Suppléant(s)	2 maximum	Taille des Buts	4m x 1,5m	Coup de pied de réparation	Sur la ligne des 8m, face au but
Nombre minimal de joueur	4 par équipe	Taille des Ballons	T3 ou T4	Mise à distance des joueurs	4m (Engagement, coup franc, corner, touche)
Tacle	Oui	Temps de jeu Max. Rencontres + Ateliers	50 minutes (5 séquences de 10 minutes)	Prise de balle à la main du gardien sur passe en retrait volontaire d'un partenaire	Autorisée
Mixité	Oui	Durée Max des rencontres	40 minutes	Relance Gardien de But	Uniquement à la main ou au pied sur ballon posé au sol Volée et demi-volée interdite
Surclassement	3 U7 maximum par équipe avec autorisation médicale	Engagement	Au centre du terrain, interdiction de marquer directement	Relance Protégée	A 8 mètres
Sous-Classement	Possibilité U10F	Coup de pied de but	Ballon arrêté, endroit libre dans la surface des 8m	Temps de jeu par joueur	Tendre vers 100%
Dimensions des Terrains	40m x 35m	Touche	Passe au pied ou conduite de balle	Arbitrage	Arbitrage des Educateurs
Zone Gardien de But	Zone à 8 mètres	Corner		Pause Coaching	Non



DE LOUÏVRY
DU PUY-DE-DÔME
DE FOOTBALL

Exemple Fiche de Plateau à 10 équipes

Fiches Plateaux de 6 à 10 équipes disponibles et téléchargeables sur le site du District

Le Règlement du Foot d'Animation

Suivi Administratif

Nom des équipes à remplir « obligatoire »

Ne pas hésiter à notifier les remarques positives ou négatives

Inscrire les équipes absentes du plateau Excusés ou non excusés



FICHE DE PLATEAU U8-U9 Saison 2023-2024

PLATEAU A 10 EQUIPES

Date	Poule	Plateau N°	Lieu du Plateau
------	-------	------------	-----------------

NOM-PRENOM du Responsable du Plateau	Mail du Responsable Plateau	Signature
--------------------------------------	-----------------------------	-----------

DEROULEMENT DU PLATEAU A 10 EQUIPES

N°	Nom de l'équipe	R1	R2	R3	R4	R5
A		JEU	T1	T1	T1	T1
B		JEU	T2	T2	T2	T2
C		T1	JEU	T3	T3	T3
D		T2	JEU	T4	T4	T4
E		T1	T1	JEU	T4	T2
F		T2	T2	JEU	T3	T1
G		T3	T3	T4	JEU	T3
H		T4	T4	T3	JEU	T4
I		T3	T4	T2	T1	JEU
J		T4	T3	T1	T2	JEU



5 Rotations
4 Matches + 1 Jeu
1 Rotation = 10 minutes

Observation (s) et Remarques du Responsable du Plateau

OBSERVATIONS ET REMARQUES	
CLUB ABSENT	EXCUSÉ
NON EXCUSÉ	

Fiche de présence laissée à u Resp. Plateau

Nom du club	OUI	NON

A remplir « Obligatoire »

Possibilité de s'adapter en fonction de la dimension de votre terrain

Retour des Fiches de Plateaux
secretariat@foot63.fff.fr

Cocher « oui » si l'éducateur vous a rendu sa fiche à la fin du plateau

OBLIGATOIRE

Le club recevant a la charge d'envoyer cette fiche au District dans un délai de 48h accompagnée des fiches de présence.
Mail : secretariat@foot63.fff.fr / Adresse : ZI du Bois Joli 2 - 13 rue du Bois Joli 63801 COURNON D'AUVERGNE



Fiche de Présence U8-U9

Fiche de Présence disponible et téléchargeable sur le site internet du District

Le Règlement du Foot d'Animation

Suivi Administratif

A Remplir en début de saison

*Notifier tous vos licencié(e)s
Faire des photocopies et transmettre à vos éducateurs*

District du Puy de Dôme de Football

FICHE DE PRESENCE U8-U9 2023-2024

Date	Poule	Plateau N°	Lieu du Plateau						
CLUB				Numéro Club					
Nb.	Nom-Prénom Educateur	N° Licence	Formation FFF <small>(Diplôme le + élevé)</small>	Signature					
Eq. 1									
Eq. 2									
Eq. 3									
Nb	Nom-Prénom	Licence	U7G <small>3 max</small>	U8G	U8F	U9G	U9F	U10F	Présent (e)
1									
2									
3									
4									
5									
6									
7									
8									
9									
10									
11									
12									
13									
14									
15									
16									
17									
18									
19									
20									

A REMETTRE IMPERATIVEMENT AU RESPONSABLE DU PATEAU DU CLUB RECEVANT

3 équipes max par poule donc 3 encadrants d'équipe à notifier

Cocher uniquement les présent(e)s et rendre la fiche au responsable du plateau

Retour des Fiches de Présence
secretariat@foot63.fff.fr

OBLIGATOIRE



Accompagnement des clubs

**Accompagnement
des clubs**

**Guide des
formations**

Annexes



**INSTITUT RÉGIONAL
DE FORMATION DU FOOTBALL**



Accompagnement des clubs

Equipe Technique Départementale

Séance cadre

Sur demande des clubs

Séance avec les éducateurs de la catégorie voir du pôle entier

Séance de formation continue



Réunion Technique

Thématique au choix

Avec un maximum d'éducateurs du club



Visite EDF

Rencontrer –
Observer – Conseiller
- Bilan



DISTRICT DU PUY DE DÔME DE FOOTBALL

ACCUEIL DISTRICT EPREUVES PRATIQUES FORMATIONS TECHNIQUE ARBITRAGE CLUBS MÉDIAS DOCUMENTS

EN CE MOMENT

FOOTBALL D'ANIMATION

BIBLIOTHÈQUE TECHNIQUE

NOUVEAUTES



SENIORS // DATE DE REPRISE -
POULES - CALENDRIER GÉNÉRAL

ACTUALITÉS DU MOMENT



Nouveau texte : nombre de joueurs mutés en U12-U18

L'Assemblée Fédérale de ce samedi 18 juin 2022 a validé, avec application dès la saison 2022-2023, la modification de l'article 160 des Règlements Généraux de la FFF relatif au nombre de joueurs mutés : « c) dans toutes les compétitions officielles des Ligues et Districts des catégories U1...

**La
Bibliothèque
du site ETD**



La Bibliothèque du site ETD

BIBLIOTHÈQUE TECHNIQUE

Séances U7 & U9 –

- Séance U7 « La conduite de balle » (novembre 2021)
- Séance U7 « La conduite de balle » (septembre 2022)
- Séance U7 « La frappe de balle » (novembre 2022)
- Séance U9 « Se démarquer pour fixer et éliminer » (décembre 2021)
- Ballon Magique U6-U7 et U8-U9
- Séance U9 « Utiliser les espaces » (janvier 2023)
- Séance U9 « Se démarquer pour finir » (avril 2023)
- Séance U9F « Utilisation des espaces » (avril 2023)

Séances U11 –

- Séance U11 « Marquer » (mars 2022)
- Séance U11 « Utilisation de la Largeur » (mai 2022)
- Séance U11 « Marquer et Dribble » (novembre 2022)
- Séance U11 « Garder le temps d'avance et la conduite » (novembre 2022)
- Séance U11 « Utilisation de la largeur » (novembre 2022)
- Séance U10-U11 »Finition » (mai 2023)

Séances U13 –

NOUVEAUTES



Nouveau texte : nombre de joueurs mutés en U12-U18

L'Assemblée Fédérale de ce samedi 18 juin 2022 a validé, avec application dès la saison 2022-2023, la modification de l'article 160 des Règlements Généraux de la FFF relatif au nombre de joueurs mutés : « c) dans toutes les compétitions officielles des Ligues et Districts des catégories U1...

COMPÉTITIONS

CHAMPIONNAT

COUPE

Sélectionnez un championnat



ACTU FOOTBALL LA MONTAGNE



**La
Bibliothèque
du site ETD**

Formalisation de séance



Séance d'entraînement

Educateurs Football du Puy de dôme

Séance Cadre	Lieu: Cournon	Educateur: Adrien RIGAUD
Catégorie: U9	Effectif: 10	Date: 30 Aout 2023
Phase de Jeu	Conserver/Progresser	
Principe de Jeu ou Theme Technique	Créer et utiliser des espaces	
Comportement ciblé	<i>Apprentissage de la relance protégée / Conduite de balle</i>	
Remarques	<i>3 Parties : Exercice/Situation/Jeu</i>	
Matériel		
PARTIE 1	EXERCICE : PUISSANCE 4	Temps 20 minutes
		<p>Organisation: 4 équipes de 2 ou 3 joueurs / 4 cerceaux par équipe 3 ballons pour 4 cerceaux</p> <p>Buts: 4 ballons dans ses 4 cerceaux = 1 pt</p> <p>Consignes: Allez récupérer un ballon dans un cerceau adverse pour le ramener dans un des siens</p> <p>Séquence: 3 séquences</p> <p>Variantes: 1 séquence à la main 1 séquence où l'on prend le ballon à gauche 1 séquence où l'on prend le ballon en face</p> <p>Interventions et Corrections: Qualité de la conduite : Ne pas taper trop fort Ballon près du pied d'appui / Utilisation des 2 pieds</p>
PARTIE 2	SITUATION : 2+GdB contre 1	Temps 20 minutes
		<p>Organisation: 1 gardien + 2 joueurs contre 1 défenseur</p> <p>Buts: Passé à un joueur dans la zone cible = 1 pt Récupérer le ballon + but = 1 pt</p> <p>Consignes: Départ du gardien relance protégée obligatoire A la récupération du ballon, les violets dans les couloirs intègrent le jeu pour marquer à 3c2</p> <p>Séquence: 4 séquences de 6 ballons</p> <p>Variantes: Ajouter un défenseur et/ou un attaquant en plus ou un joueur dans la zone cible</p> <p>Interventions et Corrections: Apprentissage règle relance protégée / Disponibilité dans la zone Orientation du corps / S'écarter de son coéquipier</p>
PARTIE 3	JEU : 5c5	Temps 20 minutes
		<p>Organisation: 2 équipes de 5 joueurs / Terrain 40x30 avec relance protégée</p> <p>Buts: 1 but = 1 pt / 1 but après relance protégée = 3 pts</p> <p>Consignes: 5c5 Jeu Libre Touche relance de l'éducateur On joue les corners et les sorties de but</p> <p>Séquence: 2 séquences = 8 minutes</p> <p>Variantes: Terrain coupé en 2 dans le sens de la longueur toujours avoir au moins un joueur dans chaque moitié</p> <p>Interventions et Corrections: Apprentissage règle relance protégée / Disponibilité dans la zone</p>