

# Football d'Animation



**U8G-U9G**  
**U8F-U9F**



**100% JEU + 100% PLAISIR = 100% POUR EUX**



## Documents U8-U9

# Documents Téléchargeables sur le site du District

## ➤ Calendrier annuel du Foot d'Animation

+ Listing des Educateurs

Resp EDF

Educateurs U9

## ➤ Documents U8-U9

Livret de la Pratique

Le tableau des Lois du jeu

Fiche Plateau U8-U9

Fiche Présence U8-U9

Fiche Jeu U8-U9





## L'Éducateur du Foot d'Animation

# Ce que j'attends de mon éducateur



-Qu'il respecte la philosophie de ma catégorie:

*Plaisir - Jeu*

-Qu'il me valorise et me mette en confiance sans me crier dessus

-Qu'il comprenne que pour moi, le Foot c'est avant tout :

*m'amuser en jouant et être avec mes copains ou copines*



-Qu'il me fasse jouer autant de fois que mes copains :

*Tendre vers 100% de temps de jeu sur le plateau*

-Qu'il observe sans me commander et me laisse prendre des initiatives dans le jeu

-Qu'il communique avec moi :

*Me parle, me conseille, me sécurise et me recadre*



# Responsable U8-U9

**Commission  
des  
Enfants  
et des  
Jeunes**



**Yves MAZET**

**Pour toutes informations ou problématiques**

**Téléphone de Yves**

**06.64.78.71.71**

**Mail de Yves**

**yvesmazet@laposte.net**



# Equipe Technique Départementale

## Equipe Technique



**Sébastien BEAULATON**  
Conseiller Technique DAP  
*BEF  
CFCT*



**Fabien FLORE**  
Conseiller Technique PPF  
*DES*



**Adrien RIGAUD**  
Educateur District  
*BMF*



**Morgan  
LAGRANGE**  
Educateur District  
*DES*











**Lena DA SILVA**  
Educatrice Cébazat Sports  
*BMF App*









**Pratique**  
**U8-U9**

# L'organisation de la pratique



Jour	Date	Mois	U12-U13	U10-U11	U8-U9	U6-U7
Jeudi	5	Septembre	Réunion U12-U13 			
Samedi	7	Septembre	Réunion Responsables Ecole de Football (10h-12h30 au District PDD) 			
Jeudi	12	Septembre		Réunion U10-U11 		
Samedi	14	Septembre	Phase 1 Journée 1			
Jeudi	19	Septembre			Réunion U8-U9 	
Samedi	21	Septembre	Coupe PITCH Tour N°1	Phase 1 Plateau N°1 PEF Lois du Jeu		
Jeudi	26	Septembre				Réunion U6-U7 
Samedi	28	Septembre	Phase 1 Journée 2	Phase 1 Plateau N°2 PEF Lois du Jeu	Phase 1 Plateau N°1	
Samedi	5	Octobre	Phase 1 Journée 3	Phase 1 Plateau N°3 JONGLERIE	Phase 1 Plateau N°2	RENTREE U6-U7 Cébazat
Samedi	12	Octobre	Phase 1 Journée 4	Phase 1 Plateau N°4	Phase 1 Plateau N°3	Phase 1 Plateau N°1
Samedi	19	Octobre	Coupe PITCH Tour N°2	Rentrée des Ecoles de Football FEMININES U7F - U11F (la matinée à Issoire,  )		
Samedi	26	Octobre	Rattrapage			
Samedi	2	Novembre				
Jeudi	7	Novembre		Réunion U10-U11 		
Samedi	9	Novembre	Phase 2 Journée 1		Phase 1 Plateau N°4	
Samedi	16	Novembre	Phase 2 Journée 2	Phase 2 Plateau N°1		Phase 1 Plateau N°2
Samedi	23	Novembre	Phase 2 Journée 3	Phase 2 Plateau N°2	Phase 1 Plateau N°5	
Samedi	30	Novembre	Phase 2 Journée 4	Phase 2 Plateau N°3 JONGLERIE		Phase 1 Plateau N°3
Samedi	7	Décembre	Phase 2 Journée 5	Phase 2 Plateau N°4	Phase 1 Plateau N°6	FOOT DE CŒUR Urban Soccer 
Samedi	14	Décembre	Rattrapage			
Samedi	21	Décembre	Rattrapage			
Samedi	28	Décembre				
Samedi	4	Janvier				




Samedi	11	Janvier	<b>Rattrapage</b>				
Samedi	18	Janvier	<b>Rattrapage</b>		<b>Plateau FUTSAL</b> (gymnase)		
Samedi	25	Janvier	<b>Coupe PITCH Tour N°3</b>			<b>Plateau FUTSAL</b> (gymnase)	
Samedi	1	Février	<b>Phase 3 Journée 1</b>				<b>Plateau FUTSAL</b> (gymnase)
Samedi	8	Février	<b>Phase 3 Journée 2</b>		<b>Plateau FUTSAL</b> (gymnase)		
Samedi	15	Février	<b>Phase 3 Journée 3 D1</b>	<b>Rattrapage D2, D3, D4, D5</b>	<b>FUTSAL Fém. U10F-U11F</b> 		
Samedi	22	Février	<b>Rattrapage</b>			<b>FUTSAL U8-U9 Urban Soccer</b> 	
Samedi	1	Mars					
Samedi	8	Mars	<b>Rattrapage</b>				
Mardi	11	Mars			<b>Réunion U10-U11</b> 		
Jeudi	13	Mars				<b>Réunion U8-U9</b> 	<b>Réunion U6-U7</b> 
Samedi	15	Mars	<b>Phase 3 Journée 4 D1</b>	<b>Phase 3 Journée 3 D2-D3-D4-D5</b>	<b>Inter-Club</b> (Rassemblement des catégories EDF sur le même site) <i>Choix libre</i>		
Samedi	22	Mars	<b>Phase 3 Journée 5 D1</b>	<b>Phase 3 Journée 4 D2-D3-D4-D5</b>	<b>Phase 3 Plateau N°1</b>	<b>Phase 2 Plateau N°1</b>	<b>Phase 2 Plateau N°1</b>
Samedi	29	Mars	<b>Phase 3 Journée 6 D1</b>	<b>Phase 3 Journée 5 D2-D3-D4-D5</b>	<b>Phase 3 Plateau N°2</b>	<b>Phase 2 Plateau N°2</b>	
Samedi	5	Avril	<b>Coupe PITCH Finale Dép.</b>		<b>Phase 3 Plateau N°3</b>		<b>Phase 2 Plateau N°2</b>
Samedi	12	Avril	<b>Phase 3 Journée 7 D1</b>	<b>Phase 3 Journée 6 D2-D3-D4-D5</b>	<b>Phase 3 Plateau N°4</b> <b>JONGLERIE</b>	<b>Phase 2 Plateau N°3</b>	<b>Phase 2 Plateau N°3</b>
Samedi PAQUES	19	Avril	<b>Rattrapage</b>				
Samedi	26	Avril					
Samedi WK LONG	3	Mai	<b>Rattrapage</b>				
Samedi WK LONG	10	Mai	<b>Phase 3 Journée 8 D1</b>	<b>Phase 3 Journée 7 D2-D3-D4-D5</b>			
Samedi	17	Mai	<b>Phase 3 Journée 9 D1</b>	<b>Phase 3 Journée 8 D2-D3-D4-D5</b>	<b>Phase 3 Plateau N°5</b>	<b>Phase 2 Plateau N°4</b>	<b>Phase 2 Plateau N°4</b>
Samedi	24	Mai	<b>Phase 3 Journée 10 D1</b>	<b>Phase 3 Journée 9 D2-D3-D4-D5</b>	<b>Phase 3 Plateau N°6</b>	<b>Phase 2 Plateau N°5</b>	<b>Phase 2 Plateau N°5</b>
Samedi WK LONG	31	Mai					
Samedi PENTECOTE	7	Juin					
Samedi	14	Juin				<b>Journée Nationale U8-U9</b>	





# Catégorie U8-U9 Puy de Dôme

## Organisation Générale

Constitution des Poules	<b>Poules Géographiques uniquement</b>
Nombre d'équipes/Poule	<b>8 à 10 équipes max</b> (dans la mesure du possible)
Nombre d'équipes club/Poule 	<b>3 équipes du même club maximum/Poule</b>
<b>Niveau de Pratique</b> <u>Licencié(e)s pouvant jouer dans la catégorie:</u> <b>U8G-U8F</b> <b>U9G-U9F</b> <b>U10F</b> né(e) en 2017      2016      2015 <b>3 U7G max avec autorisation médicale</b> 	- <u>Niveau 1: Poules U8</u> <u>Autorisé(e)s à jouer dans ces poules:</u> <b>U8G –U8F-U9F et 3 U7G max</b> - <u>Niveau 2: Poules U8-U9</u> <u>Autorisé(e)s à jouer dans ces poules:</u> <b>U8G-U9G-U8F-U9F-U10F et 3 U7G max</b> - <u>Niveau 3: Poules U9</u> <u>Autorisé(e)s à jouer dans ces poules:</u> <b>U8G-U9G-U8F-U9F-U10F</b> - <u>Féminines: Poules U8F-U9F</u> <u>Autorisées à jouer dans ces poules:</u> <b>U8F-U9F et U10F</b>
Créneaux du Plateau	<b>Samedi de 10h à 12h Obligatoire.</b> <u>Période hivernale</u> : Possibilité de démarrer à 9h ou à 11h, voire après-midi avec accord du District.
Les différentes Périodes	<u>Période 1:</u> <b>Septembre à Décembre</b> Poules Géographiques <u>Période 2:</u> <b>Janvier et Février</b> FUTSAL <u>Période 3:</u> <b>Mars à Mai</b> Poules Géographiques différentes
La Pratique	<b>Foot à 5 (4 joueurs + 1 Gardien)</b> <u>Conseil</u> : 2 remplaçants maximum
Le PLATEAU U8-U9 	<b>50 minutes max. 4 matchs de 10 min + 1 Jeu</b> (Au choix parmi les propositions District)



## Organisation du Plateau de 8 à 10 équipes max

4 rencontres de 10 min + 1 Jeu 10 min = 50 minutes max

### Animation et Accueil du Plateau

- 1-Déterminer le responsable du Plateau
- 2-Déterminer la personne responsable de l'accueil des équipes
- 3-Prévoir le goûter
- 4-Prévoir le matériel pour les terrains et le jeu
- 5-Prévoir la fiche de Plateau et la ou les fiches de présence pour mon club
- 6-Prévoir des chasubles
- 7-Réunir les éducateurs et les enfants avant le plateau
- 8-Le responsable du plateau gère le bon déroulement du plateau (*rotation, parents, etc..*)
- 9-Effectuer un bilan du plateau avec les éducateurs. Récupérer les fiches de présence

Exemple  
Plateau  
10  
équipes

### Rotation du Plateau (voir diapos suivantes)

Les rotations des équipes sont proposées sur la fiche de plateau  
Libre à chacun d'appliquer la rotation qu'il souhaite dans la condition  
que chaque équipe participe 1 fois à l'atelier

Pour une poule impaire: Voir les diapos suivantes

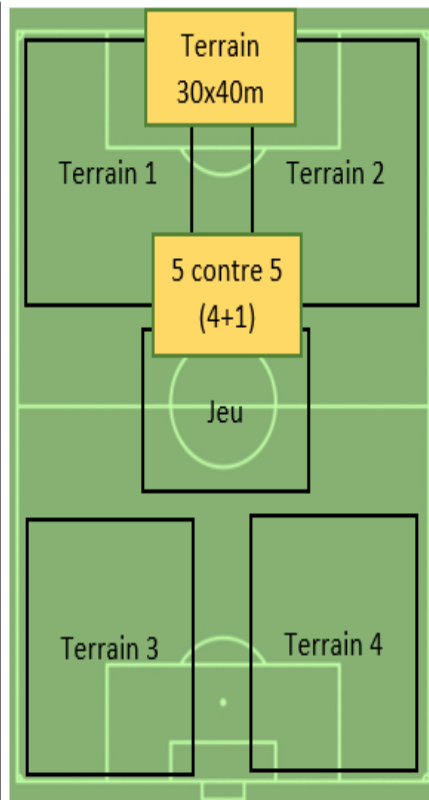


## Le PLATEAU chez les U8-U9

## Fonctionnement Plateau (Document sur les fiches de Plateaux)

### DEROULEMENT DU PLATEAU A 10 EQUIPES

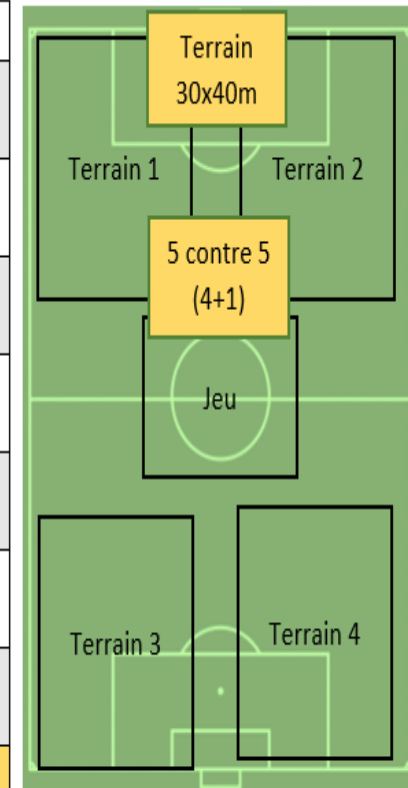
N°	Nom de l'equipe	R1	R2	R3	R4	R5
A		JEU	T1	T1	T1	T1
B		JEU	T2	T2	T2	T2
C		T1	JEU	T3	T3	T3
D		T2	JEU	T4	T4	T4
E		T1	T1	JEU	T4	T2
F		T2	T2	JEU	T3	T1
G		T3	T3	T4	JEU	T3
H		T4	T4	T3	JEU	T4
I		T3	T4	T2	T1	JEU
J		T4	T3	T1	T2	JEU



**5 Rotations**  
**4 Matches + 1 Jeu**  
**1 Rotation = 10 minutes**

### DEROULEMENT DU PLATEAU A 9 EQUIPES

N°	Nom de l'equipe	R1	R2	R3	R4	R5
A		T1	T1	T1	T1	T1
B		T1	T2	T3	JEU	T4
C		T2	T2	T2	T2	T2
D		T2	T3	JEU	T4	T1
E		T3	T3	T3	T3	T3
F		T3	JEU	T4	T1	T2
G		T4	T4	T4	T4	T4
H		T4	T1	T2	T3	JEU
I		JEU	T4	T1	T2	T3

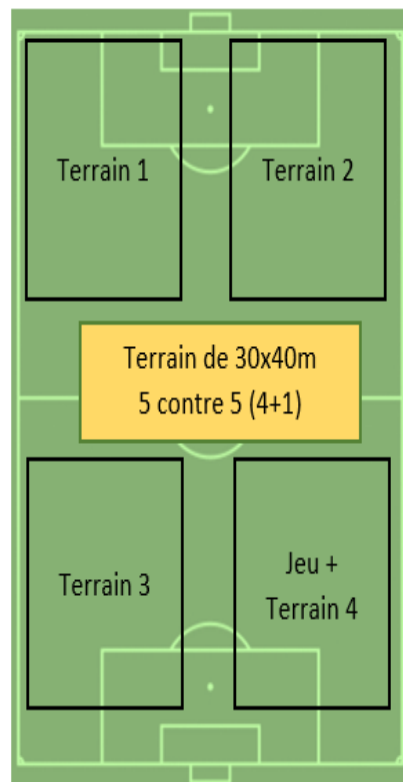


**5 Rotations**  
**4 Matches + 1 Jeu**  
*(sauf 4 Eq. 5 matches)*  
**1 Rotation = 10 minutes**

## Fonctionnement Plateau (Document sur les fiches de Plateaux)

### DEROULEMENT DU PLATEAU A 8 EQUIPES

N°	Nom de l'equipe	R1	R2	R3	R4	R5
A		JEU	T1	T1	T1	T1
B		JEU	T3	T3	T2	T2
C		T1	JEU	T1	T2	T3
D		T2	JEU	T2	T3	T1
E		T3	T2	JEU	T1	T2
F		T1	T1	JEU	T3	T4
G		T2	T2	T3	JEU	T4
H		T3	T3	T2	JEU	T3



**5 Rotations**  
**4 Matches + 1 Jeu**  
**1 Rotation = 10 minutes**

### DEROULEMENT DU PLATEAU A 7 EQUIPES

N°	Nom de l'equipe	R1	R2	R3	R4	R5
A		T1	T1	T2	T3	JEU
B		T1	T2	T3	JEU	T3
C		T2	T1	T1	T2	T3
D		T2	T3	JEU	T3	T2
E		T3	T2	T1	T1	T2
F		T3	JEU	T3	T2	T1
G		JEU	T3	T2	T1	T1

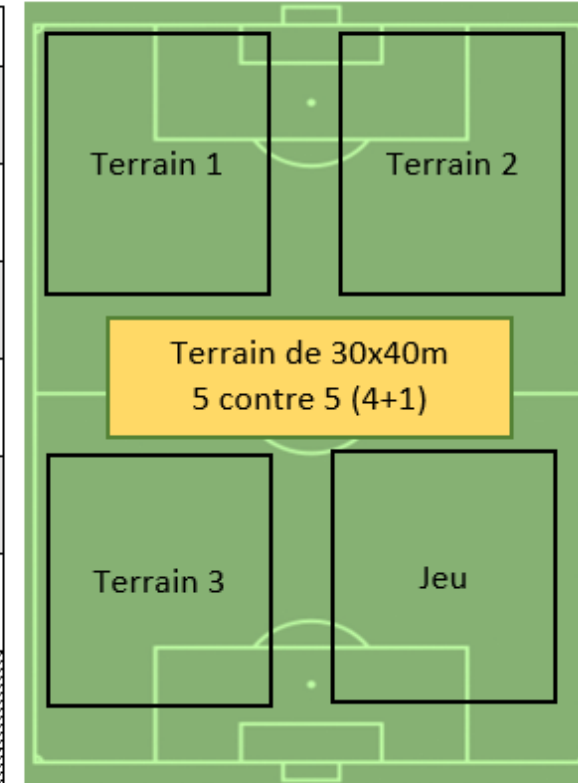


**5 Rotations**  
**4 Matches + 1 Jeu**  
*(sauf 2 Eq. 5 matchs)*  
**1 Rotation = 10 minutes**

## Fonctionnement Plateau (Document sur les fiches de Plateaux)

### DEROULEMENT DU PLATEAU A 6 EQUIPES

N°	Nom de l'equipe	R1	R2	R3	R4	R5
A		T1	JEU	T2	T2	T1
B		T1	T1	JEU	T1	T2
C		T2	T2	JEU	T3	T1
D		T2	JEU	T1	T1	T3
E		JEU	T1	T1	T2	T3
F		JEU	T2	T2	T3	T2



**5 Rotations**  
**4 Matches + 1 Jeu**  
**1 Rotation = 10 minutes**



# Atelier Football d'Animation U8-U9

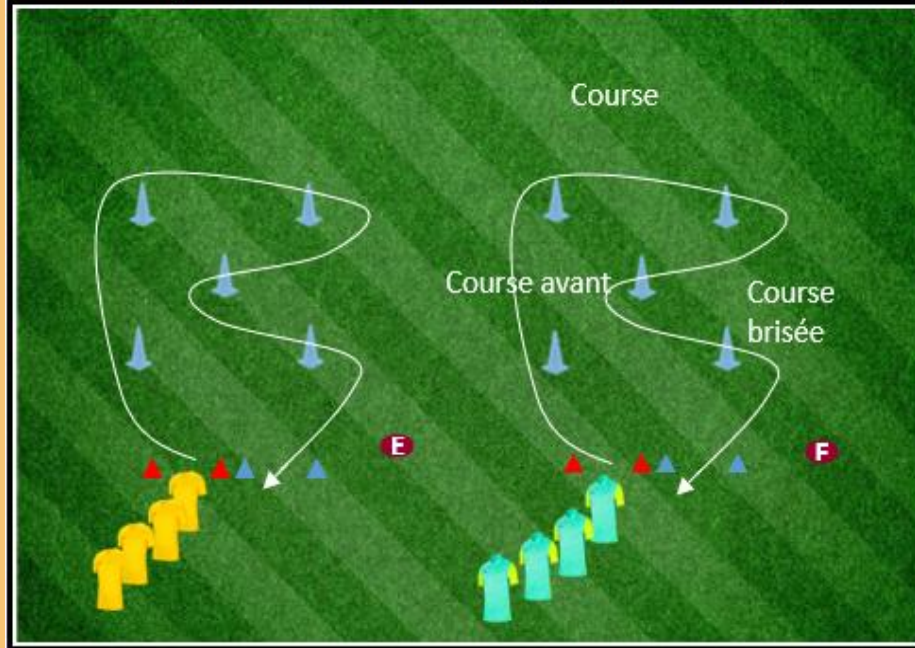
## Saison 2024-2025

**U8-U9** Saison 2024-2025


**Matériels** Pour 1 Atelier: 8 plots ou 8 coupelles

**Organisation**  
2 Ateliers pour plus de Répétitions  
Propositions : 2 passages minimum avec corrections  
1 course relais "Ludique"  
1 contre 1

**Consignes**  
Faire une Démonstration avant  
Au signal de l'educateur, départ des enfants  
Respecter le parcours (bien contourner les plots)  
Marche avant - arrière - en diagonale (course brisée)



**JEU N°1** **DEFI MOTRICITE** (Exercice de Motricité)



**Corrections**  
**Marche avant :** Rester droit, ne pas taper au sol "appui léger", se servir des bras  
**Marche arrière :** Se Grandir - Sur la pointes des pieds - Regarder loin devant - Si possible "ne pas tourner la tête"  
**Course brisée:** Petits et nombreux appuis sur les changements de direction



# Atelier Football d'Animation U8-U9

Saison  
2024-2025

## U8-U9 Saison 2024-2025

**Matériels** 4 plots - 4 jalons - Coupelles - Ballons

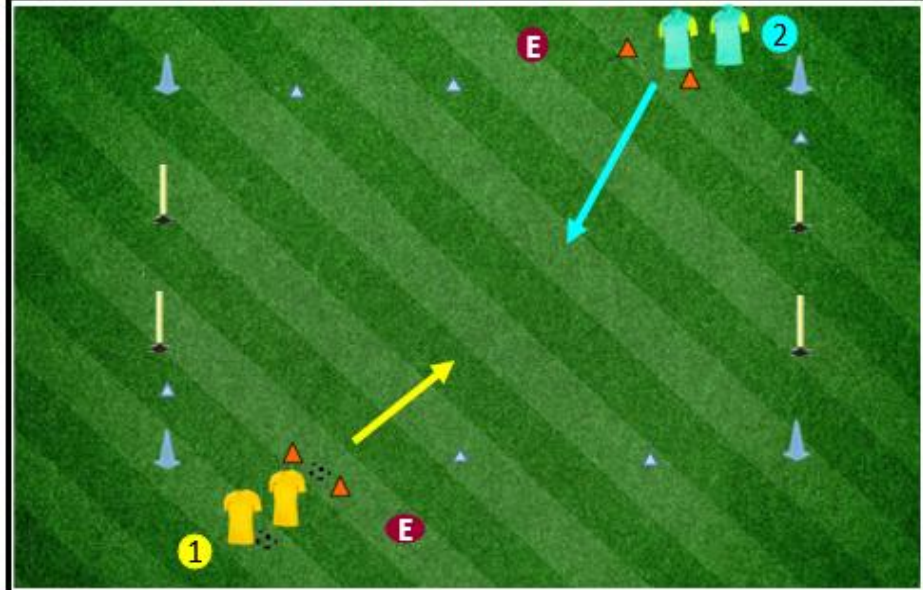
2 équipes s'affrontent en duel 1 contre 1

Séquence 1  
Les joueurs de l'équipe **1** attaquent tous 1 fois contre 1 adv.

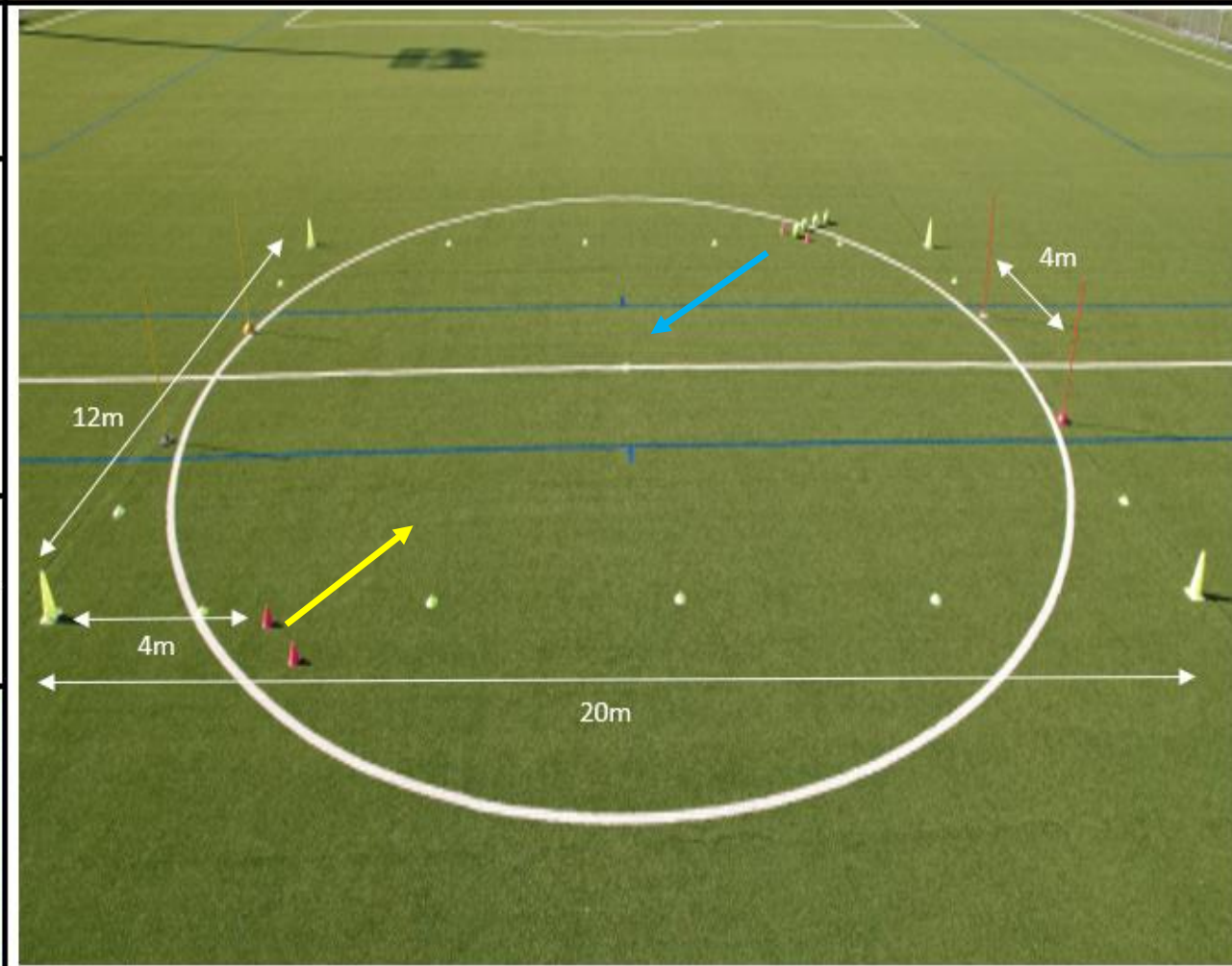
Séquence 2  
Les joueurs de l'équipe **2** attaquent 1 fois contre 1 adv.

**Consignes**

- Départ au signal d'un Educ. (*vérifier que les joueurs soient prêts*)
- Partir en conduite de balle face à un adversaire et **marquer en passant dans la porte opposée.**
- Temps pour marquer : **Maximum 10 secondes**



## JEU N°2 **DEFI 1 contre 1** (*Exercice Technique*)



**Corrections**

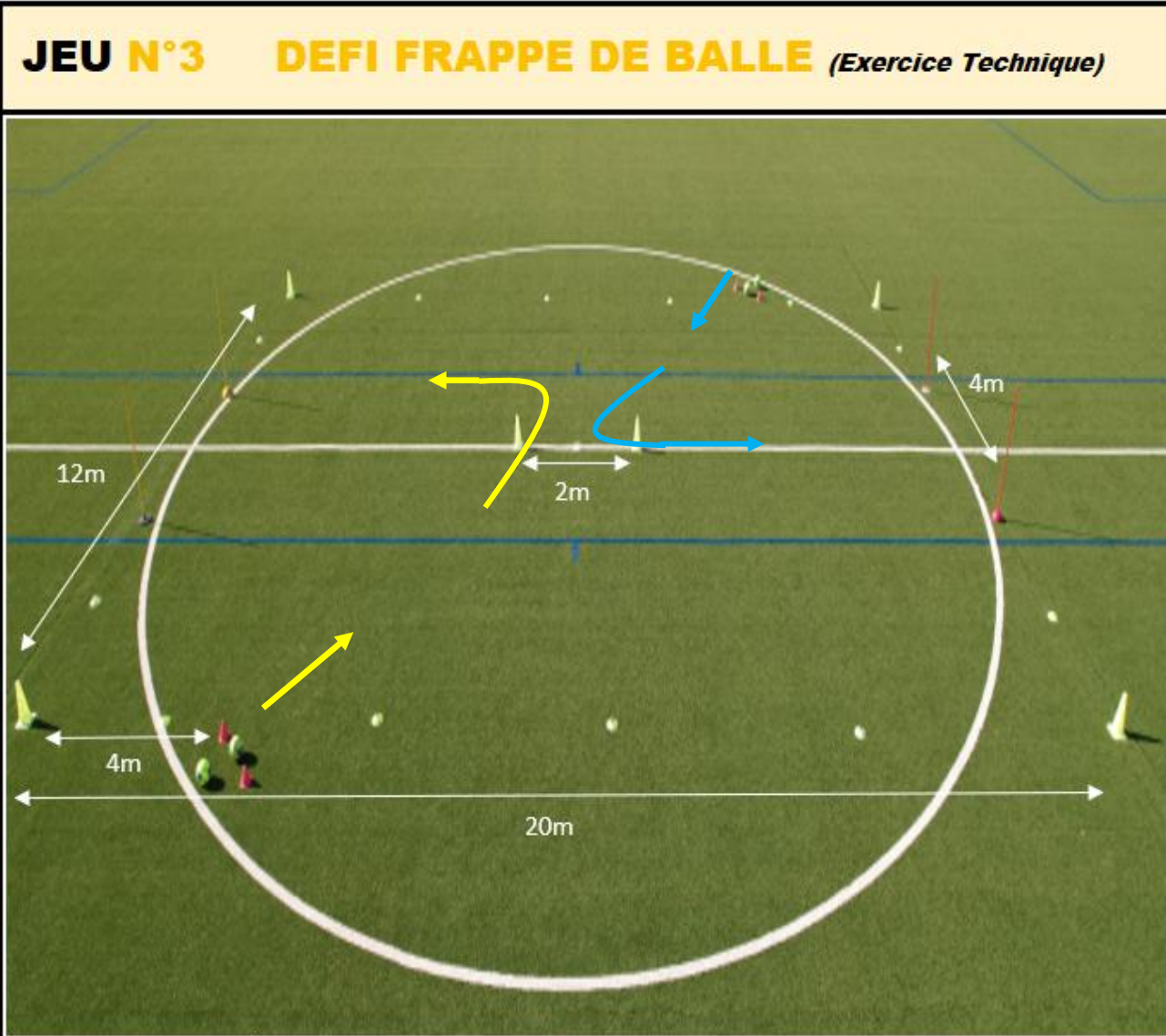
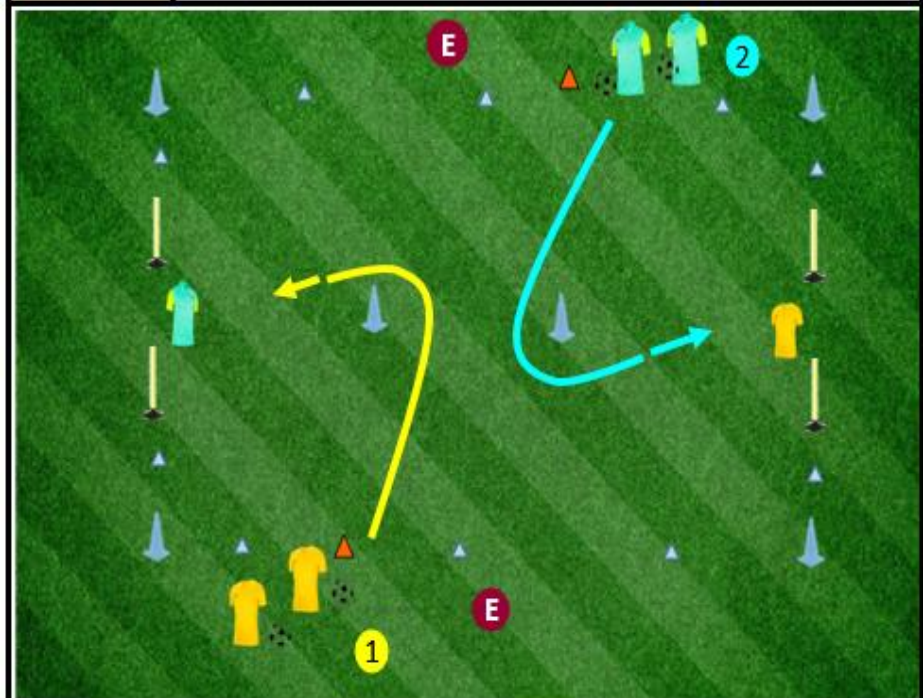
- Garder le **Ballon** proche de son pied
  - Ne pas taper trop fort dans le ballon
  - Toucher le ballon souvent
- Lever la tête **pour savoir où se trouve l'adversaire**
- Dribbles **Niv 1** : savoir changer de direction
  - Niv 2**: Accélérer sur le changement de direction
  - Niv 3**: Savoir feinter



# Atelier Football d'Animation U8-U9

Saison  
2024-2025

<b>U8-U9</b>	 <b>Saison 2024-2025</b>
<b>Matériels</b>	6 plots - 4 Jalons - Coupelles - Ballons
<b>Organisation</b>	2 équipes s'affrontent au nombre de buts marqué sur 1 séquence Faire autant de séquences possibles Chaque séquence, tout le monde passe 1 fois
<b>Consignes</b>	-Départ au signal d'un Educ. ( <i>vérifier que les joueurs soient prêts</i> ) -Marquer le premier -Conduite de balle rapide, contourner le plot et frapper dans le but avec gardien.



<b>Corrections</b>	<b>Garder le Ballon proche de son pied</b> Ne pas taper trop fort dans le ballon Toucher le ballon souvent
	<b>Frappe au but</b> Lever la tête avant de frapper pour regarder le GB Choisir une cible dans le but. Ne pas frapper fort sur le GB





U8-U9



Saison 2024-2025

**JEU N°4 DEFI CONDUITE DE BALLE** (Exercice Technique)

Matériels

Pour 2 Ateliers: 4 ballons (2/equipe)

4 plots ou 4 coupelles

3 jalons ou 3 plots

Organisation

2 équipes s'affrontent sous forme de course 1 contre 1

1 contre 1 victoire = 1 pt

Autant de séquences possibles

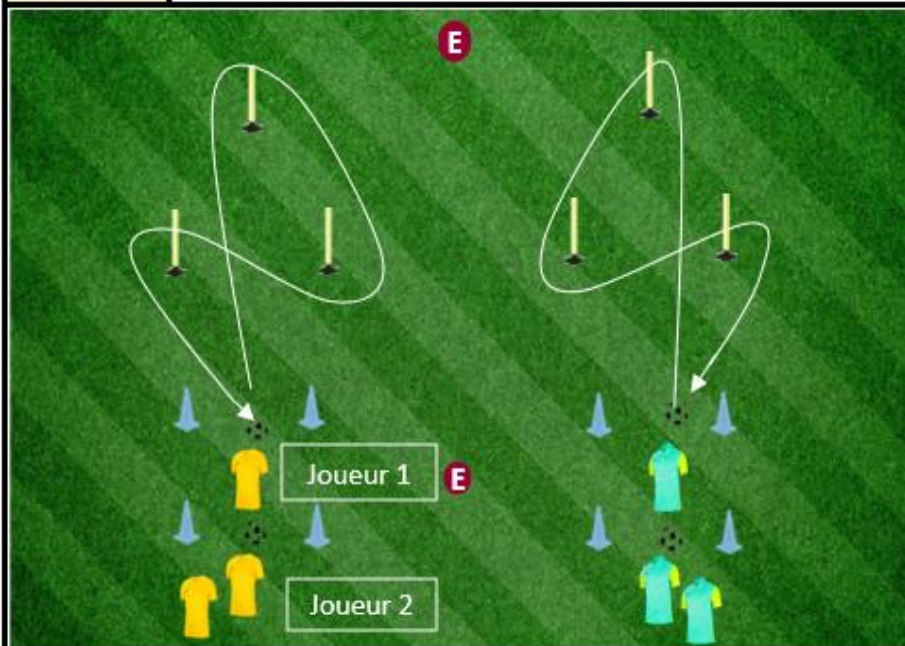
Consignes

-Départ au signal d'un Educ. (vérifier que les joueurs soient prêts)

1 Parcours qui peut se réaliser de 2 façons (voir schéma)

Faire le même pour les 2 équipes

Validation du parcours si arrêt semelle dans le carré



**Corrections**

Garder le Ballon proche de son pied

Ne pas taper trop fort dans le ballon

Toucher le ballon souvent

Utiliser les 2 pieds

**Atelier  
Football  
d'Animation  
U8-U9**

**Saison  
2024-2025**

## **Le TERRAIN chez les U8-U9**

### Auto-Arbitrage par les éducateurs ou

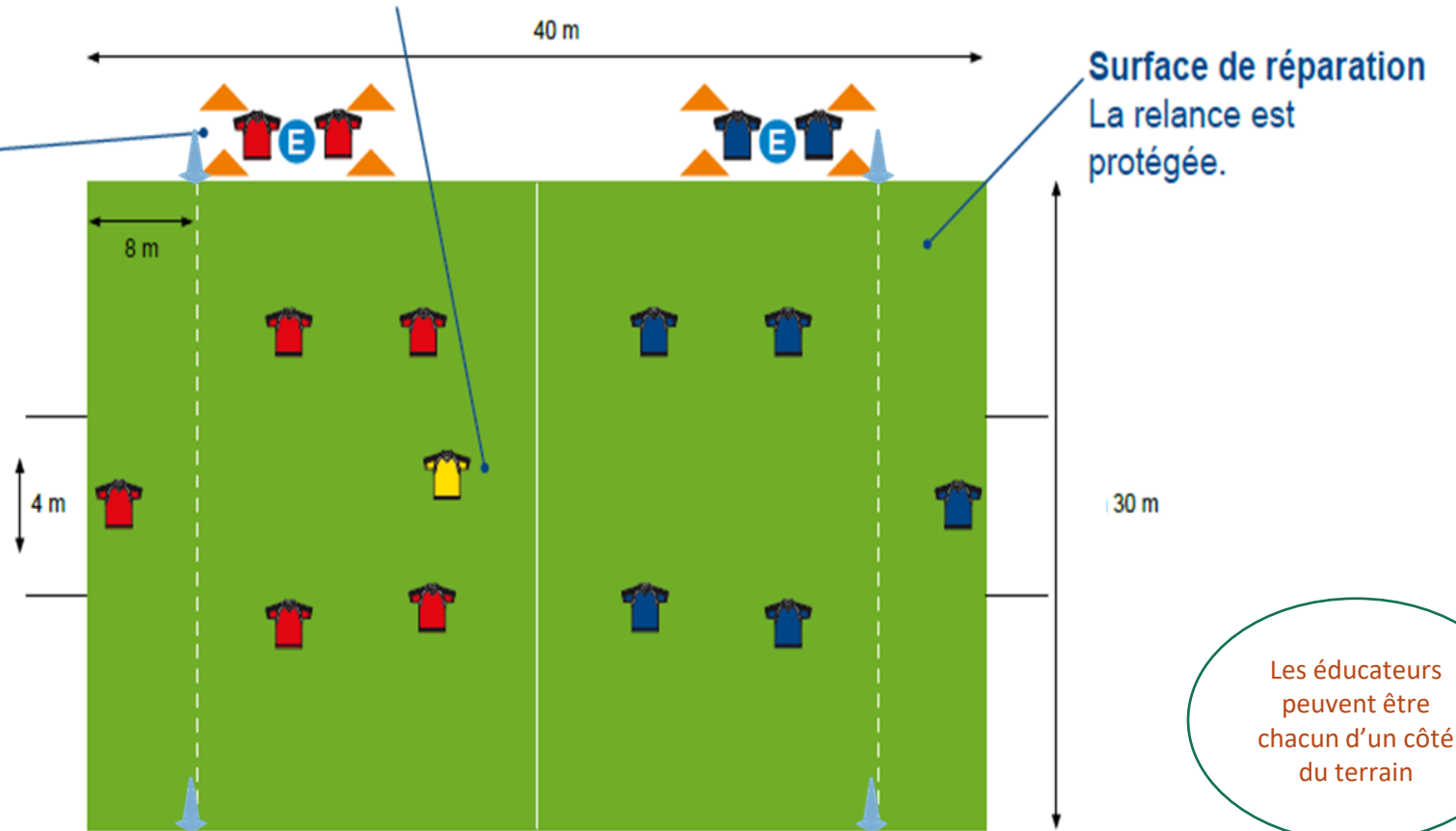
## FOOT À 5

### Arbitrage éducatif

À l'extérieur du terrain ou à l'intérieur par un jeune licencié maîtrisant les règles du jeu.

#### Maison d'accueil

L'éducateur se situe dans cet endroit délimité par 4 coupelles afin d'accueillir ses joueurs. Cette zone fait office de « banc de touche ».



Les éducateurs peuvent être chacun d'un côté du terrain

# LES LOIS DU JEU

## MODIFICATION 2024-2025

- **Rentrée de touche :**

2 possibilités pour  
le joueur/joueuse

➔  
OU  
➔

Conduite de balle

Passe



**Précision : Si le joueur/joueuse décide de rentrer en conduite de balle suite à une touche, il/elle joue librement et donc il/elle peut tirer et donc marquer un but.**

- **Corner :**

2 possibilités pour  
le joueur/joueuse

➔  
OU  
➔

Passe

Frappe



**Le joueur ou la joueuse n'a pas la possibilité de rentrer en conduite de balle**



**LOIS DU JEU**  
**U8 - U9**  
**2024-2025**



**Les lois**  
**du jeu**  
**2024-2025**

Effectif de pratique	Football à 5 (4 + 1 GdB)	Hors Jeu	Non	Coup-Francs	Coup franc direct uniquement
Suppléant(s)	2 maximum	Taille des Buts	4m x 1,5m	Coup de pied de réparation	Sur la ligne des 8m, face au but
Nombre minimal de joueur	4 par équipe	Taille des Ballons	T3 ou T4	Mise à distance des joueurs	4m (Engagement, coup franc, corner, touche)
Tacle	Oui	Temps de jeu Max. Rencontres + Ateliers	50 minutes (5 séquences de 10 minutes)	Prise de balle à la main du gardien sur passe en retrain volontaire d'un partenaire	Autorisée
Mixité	Oui	Durée Max des rencontres	40 minutes	Relance Gardien de But	Uniquement à la main ou au pied sur ballon posé au sol Volée et demi-volée interdite
Surclassement	3 U7 maximum par équipe avec autorisation médicale	Engagement	Au centre du terrain, interdiction de marquer directement	Relance Protégée	A 8 mètres
Sous-Classement	Possibilité U10F	Coup de pied de but	Ballon arrêté, endroit libre dans la surface des 7m	Temps de jeu par joueur	Tendre vers 100%
Dimensions des Terrains	40m x 30m	Touche	Au pied Passe ou Conduite de balle	Arbitrage	Arbitrage des Educateurs
Zone Gardien de But	Zone à 8 mètres	Corner	Au pied Passe ou Frappe	Pause Coaching	Non



## **Journées Evènements**

# Journées Evènementielles

Rentrée EFF	Urban Soccer	Interclubs	JDD
Samedi 19 octobre 2024	Samedi 22 février 2025	Samedi 15 mars 2025	Samedi 14 juin 2025
Issoire (Le Mas)	Urban Soccer (Aubière)	Dans vos clubs	Lieu à déterminer
Pour tous les équipes U8-U9F (et U10-U11F) Journée Festive avec Matches et Ateliers	Une équipe U8-U9 par club Journée Soccer	Organisation club Rencontres avec le club de votre choix Avec U7 et U11	Journée pour tous les U8-U9 du Département Journée Festive avec Matches et structures gonflables



# Le Règlement du Foot d'Animation

## Suivi Administratif

**Exemple Fiche de Plateau à 10 équipes**

Fiches Plateaux de 6 à 10 équipes disponibles et téléchargeables sur le site du District et sur le FAL

Nom des équipes à remplir « obligatoire »

Ne pas hésiter à notifier les remarques positives ou négatives

Inscrire les équipes absentes du plateau Excusés ou non excusés


**FICHE DE PLATEAU U8-U9 Saison 2024 - 2025**

**PLATEAU A 10 EQUIPES**

Date	Poule	Plateau N°	Lieu du Plateau			
NOM-PRENOM du Responsable du Plateau		Mail du Responsable Plateau		Signature		

**DEROULEMENT DU PLATEAU A 10 EQUIPES**

N°	Nom de l'équipe	R1	R2	R3	R4	R5
A		JEU	T1	T1	T1	T1
B		JEU	T2	T2	T2	T2
C		T1	JEU	T3	T3	T3
D		T2	JEU	T4	T4	T4
E		T1	T1	JEU	T4	T2
F		T2	T2	JEU	T3	T1
G		T3	T3	T4	JEU	T3
H		T4	T4	T3	JEU	T4
I		T3	T4	T2	T1	JEU
J		T4	T3	T1	T2	JEU



**5 Rotations**  
**4 Matches + 1 Jeu**  
**1 Rotation = 10 minutes**

Observation (s) et Remarques du Responsable du Plateau		Fiche de présence laissée au Resp. Plateau		
		Nom du club		
			OUI	NON
CLUB ABSENT				
EXCUSÉ	NON EXCUSÉ			

Le club recevant a la charge de transmettre cette fiche au District dans un délai de 48h par l'application FAL accompagnée des fiches de présence

A remplir « Obligatoire »

Possibilité de s'adapter en fonction de la dimension de votre terrain

Retour des Fiches de Plateaux  
Via le FAL

Cocher « oui » si l'éducateur vous a rendu sa fiche à la fin du plateau

OBLIGATOIRE



## Fiche de Présence U8-U9

Fiche de Présence  
disponible et  
téléchargeable sur  
le site internet du District  
et sur le FAL

**Le Règlement  
du Foot  
d'Animation**

**Suivi  
Administratif**

*A Remplir en début de saison*

*Notifier tous vos licencié(e)s  
Faire des photocopies et  
transmettre à vos éducateurs*

FICHE DE PRESENCE U8-U9 2024-2025									
Date	Poule	Plateau N°	Lieu du Plateau						
CLUB		Numéro Club							
Nb.	Nom-Prénom Educateur	N° Licence	Formation FFF (Diplôme le + élevé)		Signature				
Eq. 1									
Eq. 2									
Eq. 3									
	Nom-Prenom	Licence	U7G 3 max	U8G	U8F	U9G	U9F	U10F	Présent (e)
1									
2									
3									
4									
5									
6									
7									
8									
9									
10									
11									
12									
13									
14									
15									
16									
17									
18									
19									
20									

**A REMETTRE IMPERATIVEMENT AU RESPONSABLE DU PLATEAU DU CLUB RECEVANT**

*3 équipes max par poule  
donc 3 encadrants  
d'équipe à notifier*

*Cocher uniquement les  
présent(e)s et rendre la fiche  
au responsable du plateau*

**Retour des Fiches  
de Présence  
Via le FAL**

**OBLIGATOIRE**